



УПРАВЛЕНИЕ ФЕДЕРАЛЬНОЙ СЛУЖБЫ  
ГОСУДАРСТВЕННОЙ СТАТИСТИКИ  
ПО Г. МОСКВЕ И МОСКОВСКОЙ ОБЛАСТИ

# Сведения о просроченной задолженности по заработной плате в г. Москве



на 1 апреля 2023 года



# Сведения о просроченной задолженности по заработной плате

на 1 апреля 2023 года

- 01 Просроченная задолженность по заработной плате из-за отсутствия собственных средств
- 02 Просроченная задолженность по заработной плате по обследуемым видам экономической деятельности
- 03 Динамика просроченной задолженности по заработной плате
- 04 Задолженность по заработной плате по субъектам ЦФО
- 05 Численность работников, перед которыми организации имели просроченную задолженность по заработной плате
- 06 Численность работников организаций, в которых просроченная задолженность по заработной плате отдельных видов деятельности составляет два и более месячных фонда оплаты труда



# ПРОСРОЧЕННАЯ ЗАДОЛЖЕННОСТЬ ПО ЗАРАБОТНОЙ ПЛАТЕ ИЗ-ЗА ОТСУТСТВИЯ СОБСТВЕННЫХ СРЕДСТВ

на 1 апреля 2023 года



## 37 266

тыс. рублей



Изменение по сравнению  
с 1 марта 2023 года

▼ **-270**  
тыс. рублей



В процентах

▼ **99,3%**

Изменение по сравнению  
с 1 апреля 2022 года

▲ **+1 489**  
тыс. рублей

В процентах

▲ **104,2%**



# ПРОСРОЧЕННАЯ ЗАДОЛЖЕННОСТЬ ПО ЗАРАБОТНОЙ ПЛАТЕ

по обследуемым видам экономической деятельности на 1 апреля 2023 года

тыс. рублей

В % к 1 марта 2023 г.



## 37 266

тыс. рублей



Обрабатывающие  
производства

29 678

99,5%



Строительство

2 147

94,9%



Транспортировка  
и хранение

5 441

100,0%



# ПРОСРОЧЕННАЯ ЗАДОЛЖЕННОСТЬ ПО ЗАРАБОТНОЙ ПЛАТЕ

по обследуемым видам экономической деятельности в % к общей сумме задолженности

На 1 марта 2023 года



На 1 апреля 2023 года



-  Обработывающие производства
-  Строительство
-  Транспортировка и хранение



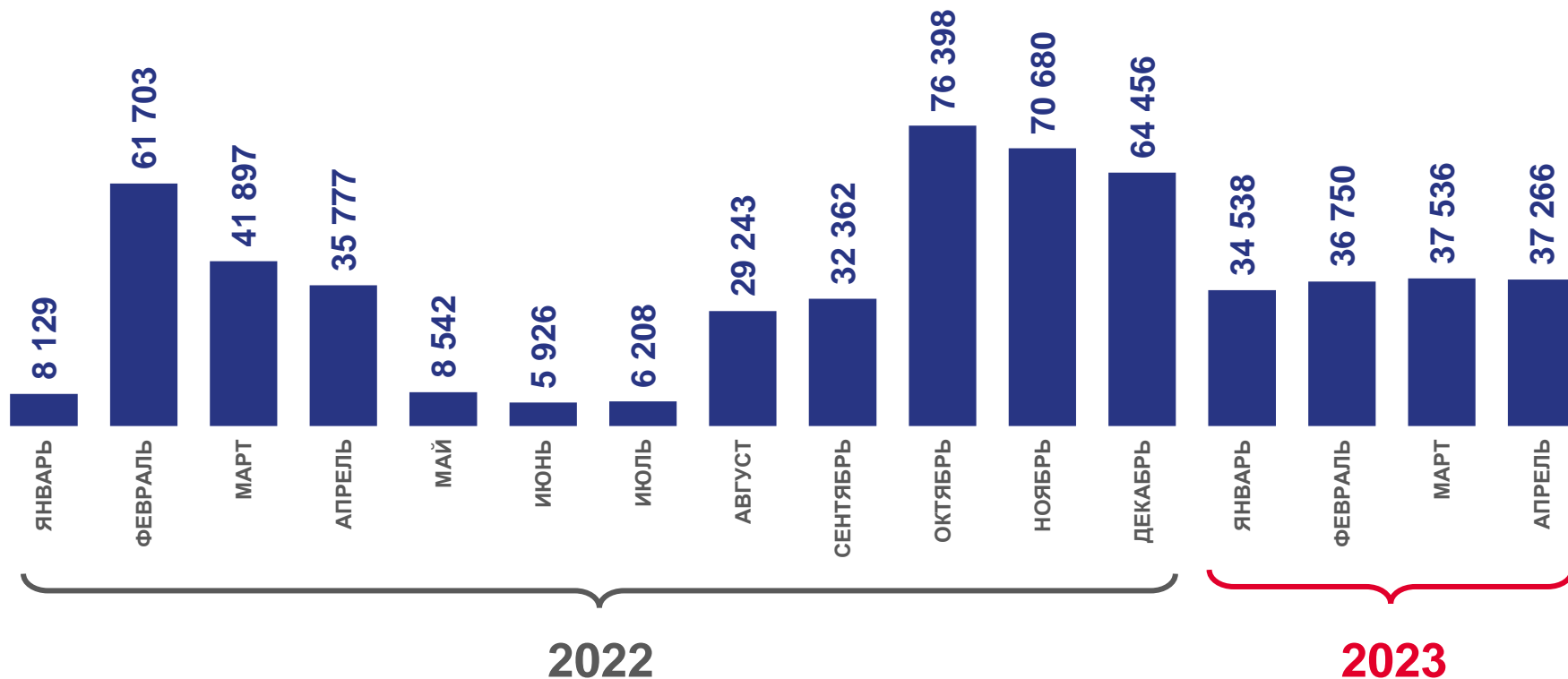


# ДИНАМИКА ПРОСРОЧЕННОЙ ЗАДОЛЖЕННОСТИ ПО ЗАРАБОТНОЙ ПЛАТЕ

на первое число месяца; тыс. рублей

На 1 апреля 2023 года

**37 266**  
тыс. рублей



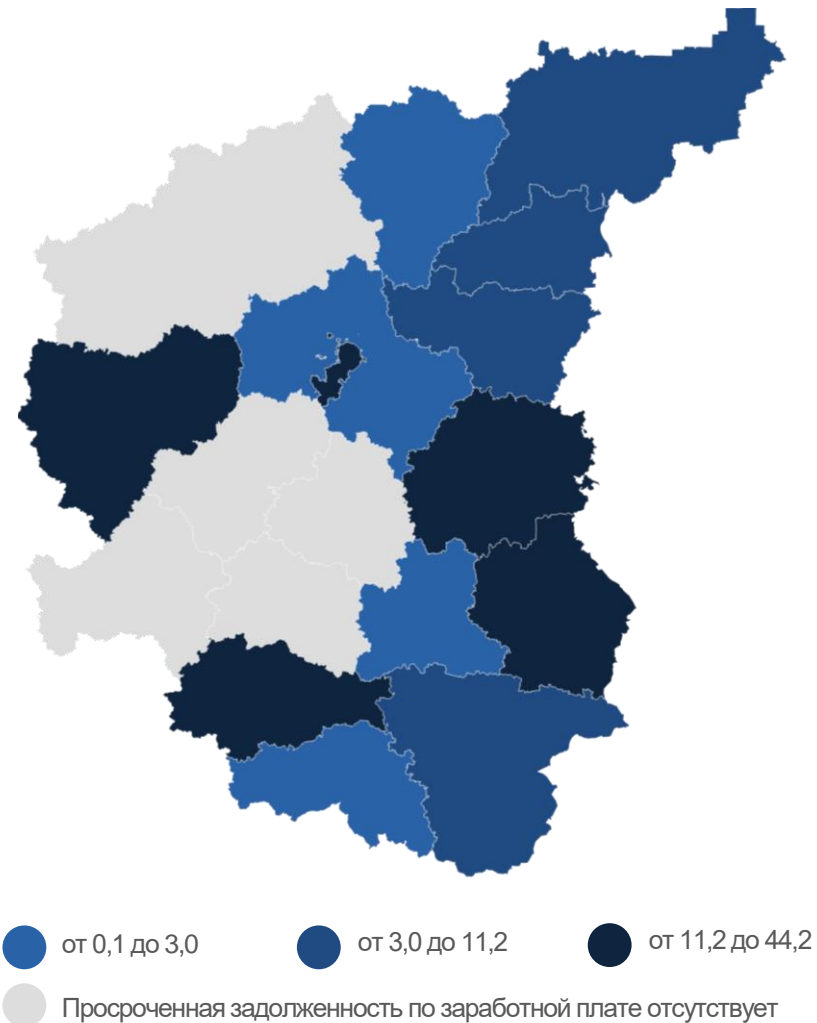


# ЗАДОЛЖЕННОСТЬ ПО ЗАРАБОТНОЙ ПЛАТЕ

по субъектам ЦФО на 1 апреля 2023 г., млн рублей

## Субъекты ЦФО

с наибольшими и наименьшими значениями



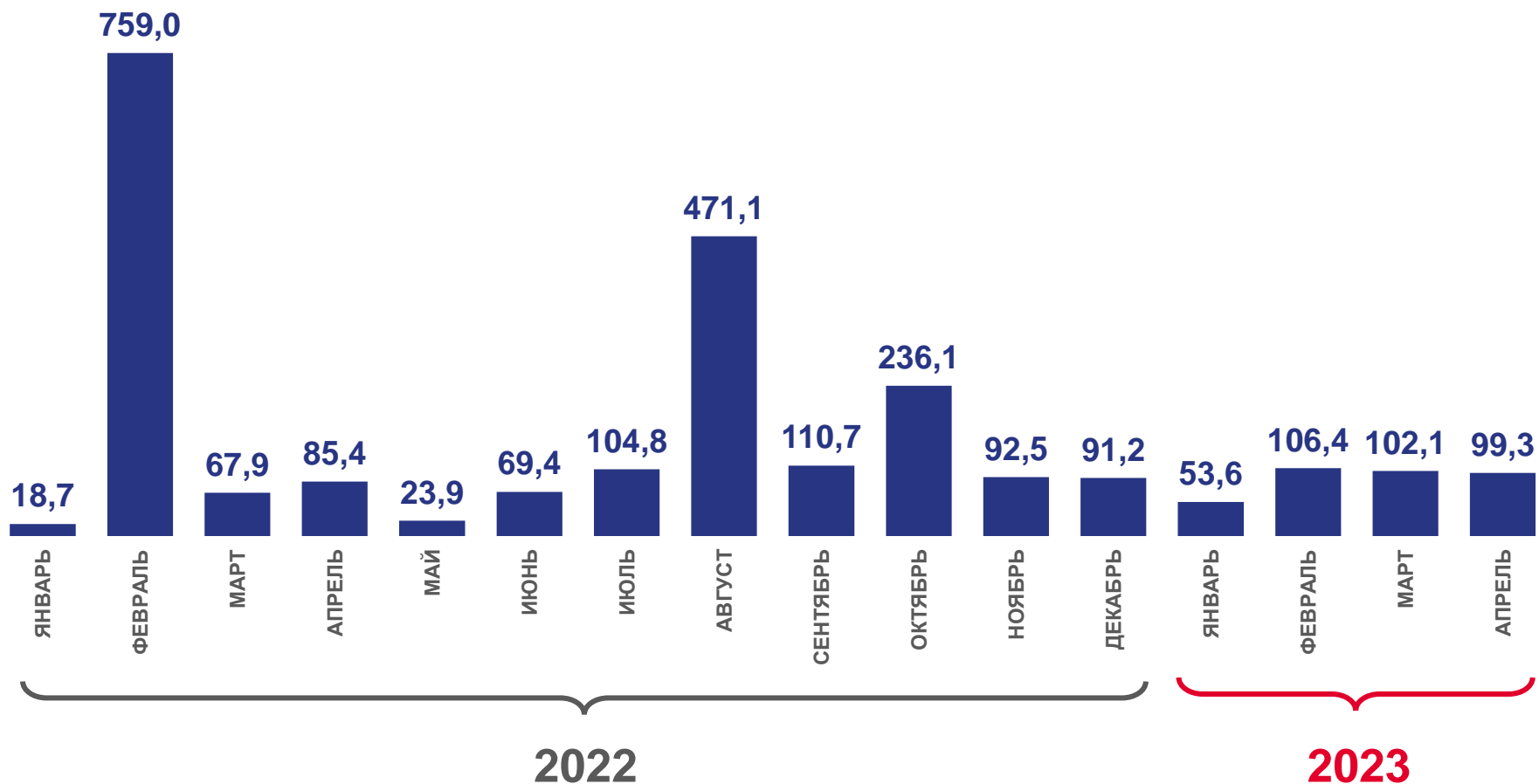


# ДИНАМИКА ПРОСРОЧЕННОЙ ЗАДОЛЖЕННОСТИ ПО ЗАРАБОТНОЙ ПЛАТЕ

в % к предыдущему месяцу

На 1 апреля 2023 года

99,3%



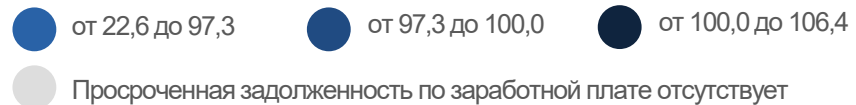
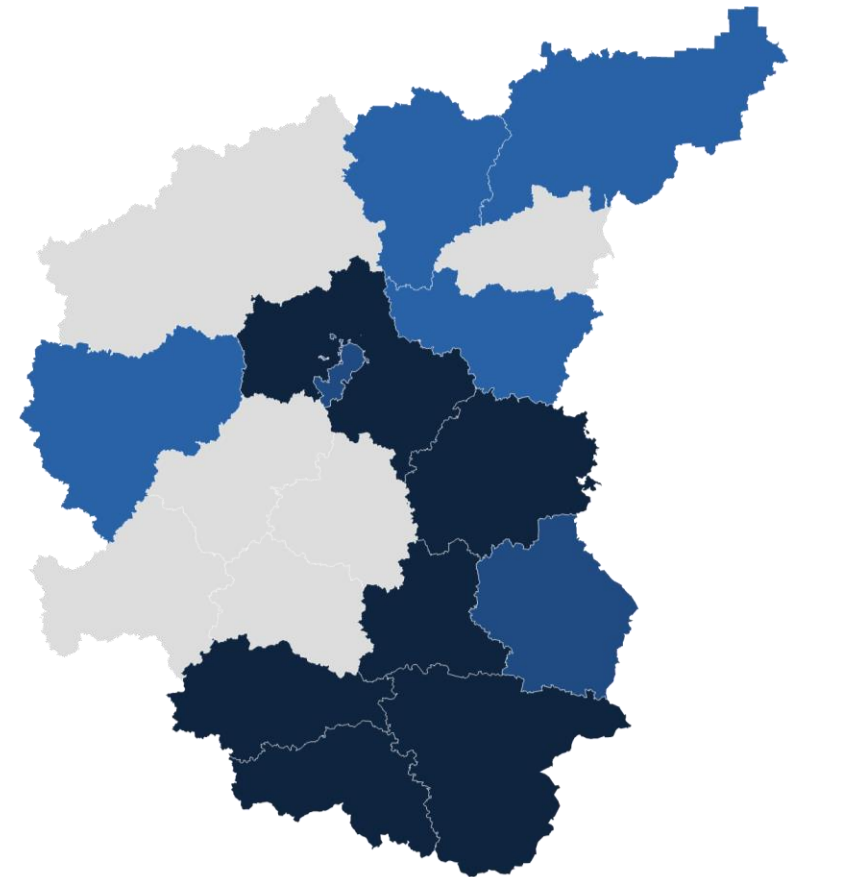




# ЗАДОЛЖЕННОСТЬ ПО ЗАРАБОТНОЙ ПЛАТЕ

по субъектам ЦФО на 1 апреля 2023 г. в % к 1 марта 2023 г.

Субъекты ЦФО  
с наибольшими и наименьшими значениями





# ЧИСЛЕННОСТЬ РАБОТНИКОВ, ПЕРЕД КОТОРЫМИ ОРГАНИЗАЦИИ ИМЕЛИ ПРОСРОЧЕННУЮ ЗАДОЛЖЕННОСТЬ ПО ЗАРАБОТНОЙ ПЛАТЕ

на 1 число месяца; человек

На 1 апреля 2023 года

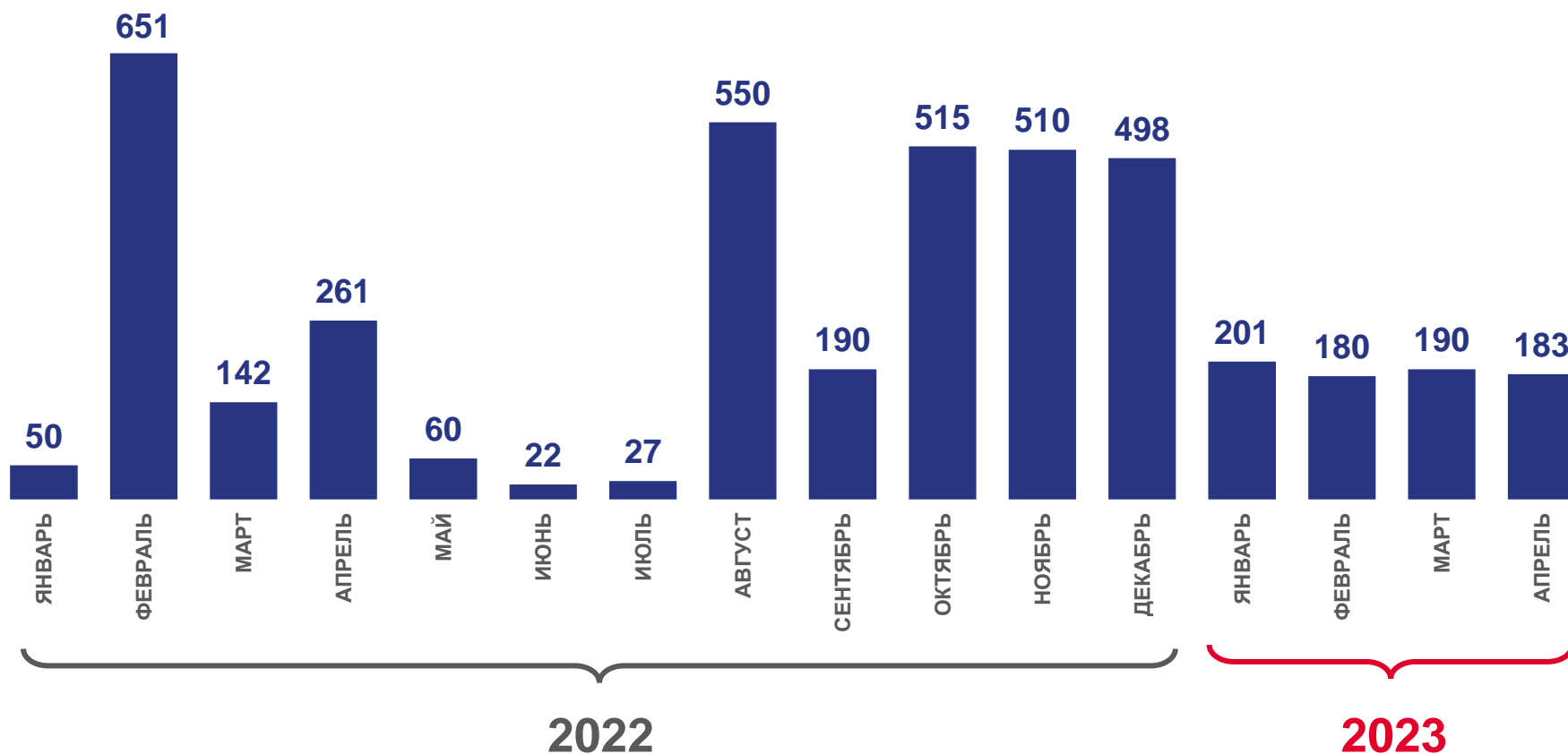
Численность работников, перед которыми организации имели просроченную задолженность

**183**

человека

изменение  
по сравнению  
с 1 марта 2023 года

**-3,7%**





## ЧИСЛЕННОСТЬ РАБОТНИКОВ,

перед которыми организации имеют просроченную задолженность по заработной плате по обследуемым видам экономической деятельности на 1 апреля 2023 года



Численность  
работников

**183**

человека



Обрабатывающие  
производства

человек

**160**

**87,4%**



Строительство

**8**

**4,4%**



Транспортировка  
и хранение

**15**

**8,2%**

Удельный вес в общей численности работников обследуемых организаций, перед которыми имелась просроченная задолженность по заработной плате





# ЧИСЛЕННОСТЬ РАБОТНИКОВ ОРГАНИЗАЦИЙ,

в которых просроченная задолженность по заработной плате отдельных видов деятельности составляет два и более месячных фонда оплаты труда, на 1 апреля 2023 года



## Москва

в том числе по видам экономической деятельности:



Обрабатывающие  
производства



Строительство



Численность работников организаций,  
в которых просроченная задолженность  
по заработной плате составляет  
2 и более месячных фонда,  
человек

Объем просроченной задолженности  
по заработной плате 2 и более месяца,  
тыс. рублей



**168**

**31 825**

**160**

**29 678**

**8**

**2 147**